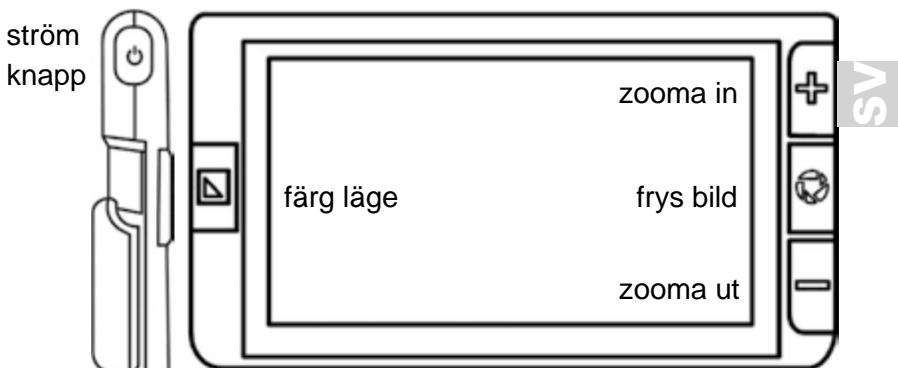


Snabbreferensguide MANO 6









Användning med hjälp av knapp



	kort tryckningsknapp	tryck länge på knappen
	öppna/stäng meny	slå på/stäng av/ standbyläge
	ändra färgläge	konstgjorda färginställningar
	frys bild	spara bild
	zooma in i steg	zooma in kontinuerligt
	zooma ut i steg	zooma ut kontinuerligt
+ /	kort tryckning: öka/minska skärmens ljusstyrka	
+	kort tryckning: LED -belysning 50% - 100% - AV	
+	kort tryckning i artificiellt färgläge: växla till äkta färgläge	
	zooma in, zooma ut och flytta den förstora- de bilden med multi-touch-gester	

Snabbreferensguide MANO 6

Pekskärmsfunktion

	volymkontrollfält
	ljusstyrka
	växla mellan linje markör och mask
	vibrationer PÅ/AV
	autofokus PÅ/AV
	energisparläge PÅ AV
	Led ljus 50% - 100% - AV
	öppet galleri

Fällbart stativ och handtag

strömport

